

通过国家政务服务平台加注和下载

登录“国家政务服务平台”([点击进入](#)), 点击“国家政务服务平台”右上角的【登录】按钮(图1), 进入登录界面(图2), 在“个人用户登录”页面中输入相应的信息, 完成账号登录。



(图1)



(图2)

完成登录后，点击【用户中心】(图 3)，进入用户中心页面 (图 4)。



(图 3)

进入用户中心页面后，点击浏览器右侧下拉进度条，拖动至“我的证照”模块。点击【查看更多】按钮 (图 4)，进入我的证照管理页面 (图 5)。

个人专属服务空间

记录一生·服务一生·关注一生



您好,

显示全名

切换至企业专属服务空间, 获取企业专属服务。

登录

当前所在地: 切换

账户设置



- 【政策资讯】国家税务总局办公厅办理2020年度个人所得税综合所得汇算清缴事...
- 【政策资讯】国家税务总局关于完善调整部分纳税人个人所得税预扣预缴方法...
- 【政策资讯】【一图看懂】眼下情形不需要办理基本养老保险转移?

更多 >>

个性推荐

全部 政策 服务 专题

- 服务
- 跨省
- 跨省
- 政策

全国一体化政务服务平台
“跨省通办”专区

跨省通办推荐服务

查看更多

- 跨省通办推荐服务
- 跨省通办推荐服务
- 跨省通办推荐服务
- 跨省通办推荐服务



我的信息



我的办件



我的收藏



我的评价



我的互动



我的足迹



基本信息卡

基本信息



家庭&生活

住房公积金信息

住房公积金贷款信息

出入境记录



学习&工作

职业资格信息

技术毕业证书信息

技能人员等级信息

专业技术人员信息

就业登记状态信息

就业创业信息



健康&就医

核酸检测结果



退休&养老

养老保险待遇领取信息 养老保险参保缴费信息

我的证照

居民身份证



查看详情 >

查看更多

(图4)

进入我的证照管理页面后：

第一步：

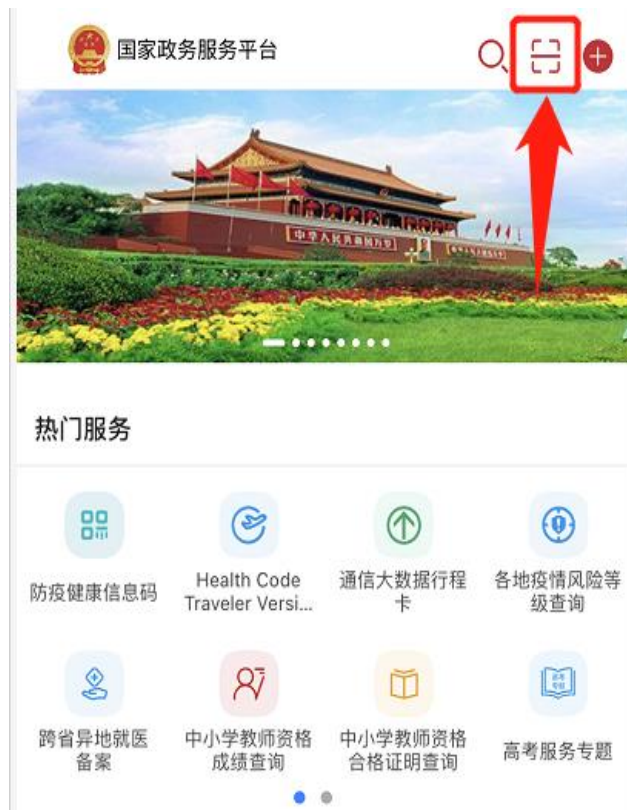
一、若我的证照管理页面（图 5）未显示一级注册建造师电子证照，先点击【绑定证照】按钮（图 5，①），进行绑定，绑定完成后，点击【查看详情】（图 5，②），查看一级注册建造师电子证照；

二、若我的证照管理页面（图 5）已显示一级注册建造师电子证照，可点击【查看详情】（图 5，②），查看一级注册建造师电子证照；

第二步：点击【查看详情】按钮后，打开手机“国家政务服务平台”APP，点击APP界面上方的扫描图标（图 6），扫描弹窗页面左侧二维码（图 5，③），点击APP界面中【开始人脸识别】按钮（图 7），按要求进行人脸识别，识别无误后，APP提示“实人认证成功”，进入一级注册建造师电子证照详情页面（图 8）；



(图 5)



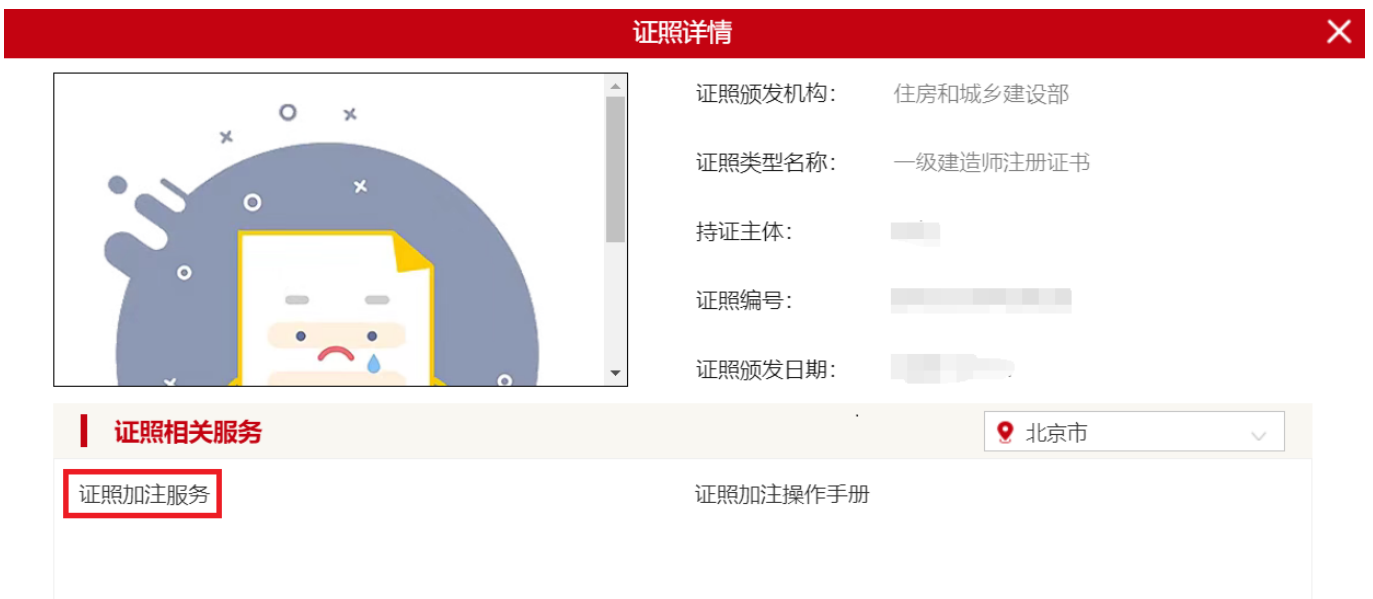
(图 6)



(图 7)

第三步：进入一级注册建造师电子证照详情页面后，点击“证照相关服务”模块中的【证照加注服务】按钮（图 8），进入一级注册建造师电子证照加注页面（图 9）；

第四步：进入一级注册建造师电子证照加注页面后，如为首次使用或加注已过期的，需先点击【证照加注】按钮（图 9），然后在弹窗页面继续点击【加注】按钮（图 10），提示“加注成功！”后表示电子证照加注完成（图 11）。加注完成或已加注的，将鼠标移至电子证照预览图上（图 12），点击【PDF 下载】或【OFD 下载】，即可下载电子证照。



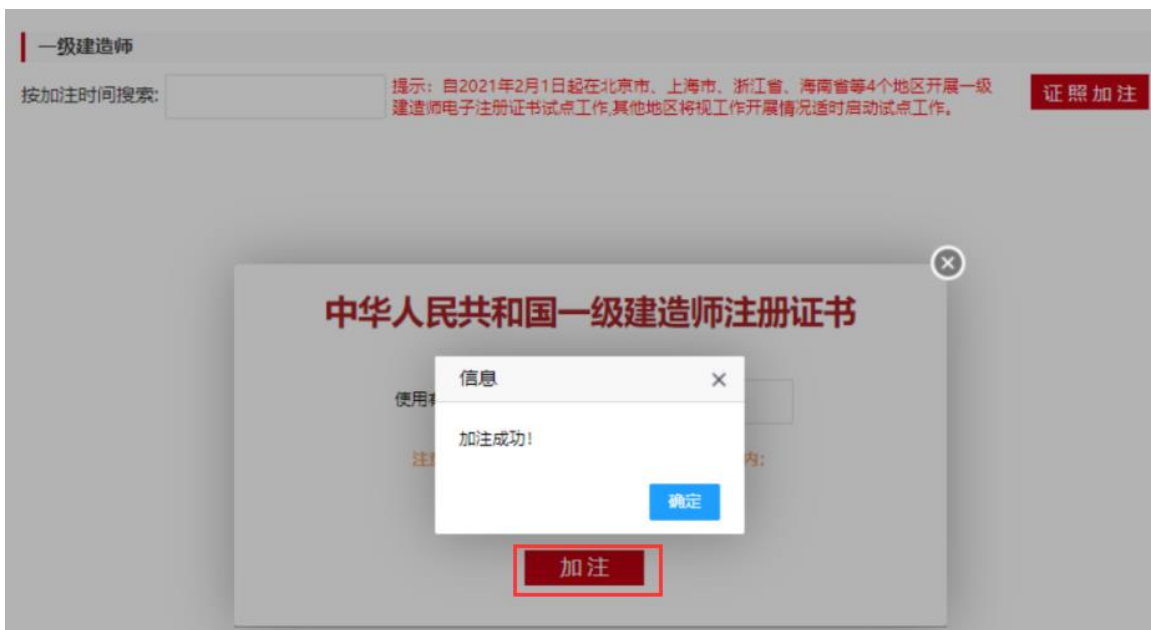
(图 8)



(图 9)



(图 10)



(图 11)



(图 12)